

AEBI

Swiss Quality

Terratrac



急傾斜地作業のプロフェッショナル 安全・快適・多目的



Terratrak

急傾斜地作業用トラクター「AEBI テラトラック」

1977（昭和 52）年、日本で最初の本格的急傾斜地用トラクターとして発売されて以来、テラトラックは日本の急傾斜地、河川堤防の管理をはじめ多くの傾斜地作業に対し「安全」「効率作業」「多用途性」をお届けしてまいりました。軽量コンパクト設計と低接地圧ワイドタイヤの採用でデリケートな傾斜草地にもダメージを与えることなく作業可能。安全のための全ての機構はスリップを極限まで減少させ、オペレーターにも環境にも優しいトラクターです。低接地圧を活かし草地での作業にパフォーマンスを発揮します。

豊富なアタッチメント

前後の 3P と PTO で各種作業に活用できます。前後の同時作業も可能です。



F: ローターモア / R: コンディショナー



F: バンドヘイレーキ



F: フレールモア



F: スノーブロー



メンテナンスが容易な エンジンまわり

エンジンは作業者の反対側・前後の車軸間の低い位置に配置。エンジン上部に配置されたラジエーターをスイングオープンできるためメンテナンスの際に素早くアクセスできます。



※写真は TT211 ダブルホイールオプション仕様

前・後軸 回転式メンバー

局所的な地形変化にも車体全体の重量を単一輪に集中させることなく、全車輪に均等配分し安定性を保持。傾斜地での安全かつ強力な作業を可能にします。




安全で快適なキャビン

ROPS 規格の安全フレームに守られたキャビン。メーター類や操作部のレイアウトにもこだわり、前方作業機や進路方向から目を離すことなく視認、操作できます。空調をはじめオペレーターの快適性を重視、もちろん防音・防塵・防振キャビンです。



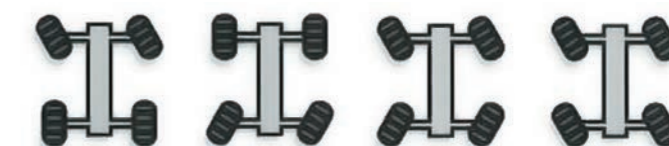
マルチファンクション ハンドグリップ

右手操作のレバーに、走行速度、方向の調節、作業機の昇降、PTO 操作等の主要操作をまとめて配置。左手のハンドル、右手のレバーから手を離すことなく操作に集中できます。



マルチ 4WS システム

コンパクトなボディに 4WS システムの採用で高い機動性を発揮します。傾斜地作業においては、重量作業機を装着した側の車軸のディファレンシャルをロックして駆動力を高め、反対車軸で操舵することで安定性を増します。また、同相モードの仕様で山側に切り上げることが可能です。



①前輪操舵 ②後輪操舵 ③異相 4WS ④同相 4WS

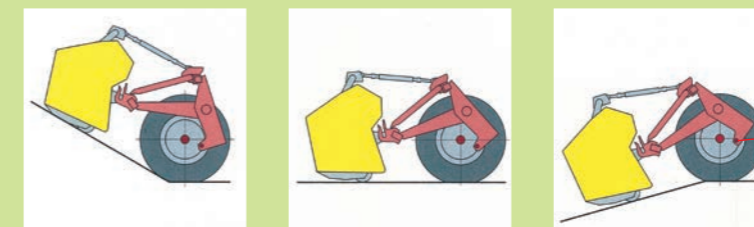
ミッドシップスクエアフォルム

前後左右のタイヤで正方形を描くようなタイヤレイアウト、重量のある機構部を車体中央部にまとめたことで安定した低重心を実現。

サイドシフト付 フロントリフティングフレーム

フロント作業機を左右にスライドさせることが可能。ステアリング操作無しに灌木を回避したり、小型作業機の使用や、作業機を山側にシフトさせより積極的に全輪への荷重をコントロールする等活用できます。

ウェイトトランスファーシステム (重量自動配分)



油圧回路への負荷を監視し、地面の起伏に沿ってフロントリフティングフレームを自動的に上下させ前軸への荷重をコントロールして、全軸へ適切な重量配分を行う機構を標準装備。前軸作業機が起伏に乗り上げた際も早い反応で均一な接地圧と高い駆動力を維持できます。

インナースイベル

フロント 3P システムのリフティングフレームはその取り付け（スイベル）位置を前車軸より中央下部に設定しています。このため作業機を持ち上げた場合にもその重量は 4 輪内部にかかる構造です。作業機重量や傾斜の影響を極力受けにくくなっています。



		TT206	TT211
エンジン形式		水冷ディーゼルトーボ	水冷ディーゼルトーボ
エンジン型式		Kubota V2607-DI	Kubota V2607-CRT
エンジン出力	KW / HP / rpm	37 / 50 / 2,700	53 / 72 / 2,700
気筒 / 排気量	- / c m ³	4 / 2,615	4 / 2,615
最大トルク / トルクライズ / 回転数	Nm / % / rpm	170 / 32 / 1,600	232 / 43 / 1,500
無段変速油圧走行		標準装備	標準装備
低速 / 高速	km/h	0 ~ 12 / 0 ~ 40	0 ~ 12 / 0 ~ 40
PTO 回転数 フロント / リア	rpm	570 / 590	570 / 590
ステアリング 前輪 / 後輪 / 異相 / 同相		標準 / オプション / 標準 / オプション	標準 / オプション / 標準 / オプション
旋回半径 (外側)	mm	3,000	3,000
タイヤサイズ		31x15.50-15	31x15.50-15
ダブルホイール前輪 / 後輪		オプション / オプション	オプション / オプション
メカニカルハンドブレーキ		標準装備	標準装備
クローズドキャビン		オプション	オプション
エアコン		オプション	オプション
オンボードコンピューター		オプション	オプション
サイドシフト付フロントリフティングフレーム		標準装備	標準装備
マルチファンクションハンドグリップ		標準装備	標準装備
リフト能力 フロント / リア	kg	1,300 / 1,200	1,300 / 1,200
走行時防震対策 フロント / リア		標準装備	オプション
全長	mm	3,550	3,440
幅 (標準ホイール装着時)	mm	1,890	1,880
幅 (ダブルホイール装着時)	mm	2,328	2,328
全高	mm	2,090	2,070
重量 / 許容総重量	kg	1,850 / 3,000	1,900 / 3,000
燃料タンク容量	ℓ	70	70

信頼ある販売店



緑産株式会社 www.ryokusan.co.jp

本社 / 〒252-0244 神奈川県相模原市中央区田名3334
TEL 042(762)1021 FAX 042(762)1531
e-mail: sales@ryokusan.co.jp

支社 / 〒067-0026 北海道江別市豊幌花園町1番2
TEL 011(381)6711 FAX 011(381)6722
e-mail: ebetsu@ryokusan.co.jp

東北海道営業所 / 〒099-1583 北海道北見市北上785-5
十勝営業所 / 〒080-0027 北海道帯広市西17条南4-21-11
東北営業所 / 〒020-0833 岩手県盛岡市西見前12地割19-2
仙台営業所 / 〒980-0811 宮城県仙台市青葉区一番町4-1-11仙台セントラルビル6F
九州営業所 / 〒862-0950 熊本県熊本市中央区水前寺6丁目45-18